

... Ihr starker Partner

OLIVA

FENSTER. TÜREN. FASSADEN.



KUNSTSTOFF-HEBESCHIEBETÜREN – LIVINGSLIDE

MADE IN GERMANY

SCHÜCO

PARTNER

INDIVIDUELLE LÖSUNGEN AUF HÖCHSTEM NIVEAU

Das Hebeschiebetürensysteem der Schüco LivIng Serie vereint maximale Verarbeitungs- und Montageeffizienz mit höchsten Ansprüchen an Komfort und Design.



Schöne Aussichten für mehr Wohn- und Lebensqualität in Ihrem Zuhause

Entdecken Sie unzählige Möglichkeiten, die Ihnen eine Hebeschiebetür der Schüco LivIng Serie bei der Realisierung Ihrer architektonischen Ideen bietet – ganz egal, ob im Neubau oder einer Bestandsimmobilie. Es gibt sie in vielen Ausführungen, Farbvarianten sowie Sicherheits- und Komfortausstattungen.

Darüber hinaus überzeugen auch die inneren Werte auf ganzer Linie: Die spezielle Mehrkammer-Rahmenkonstruktion aus hochwertigem Kunststoff mit innen liegendem Stahlkern sorgt für höchste Stabilität. In Verbindung mit Funktionsgläsern gewährleistet Schüco LivIngSlide hervorragende Wärmedämmung und effektiven Schallschutz.

Komfort genießen und Energie sparen

Für maximalen Bedienkomfort sind für dieses Hebeschiebetürensysteem verschiedene Ausstattungsoptionen erhältlich. In geschlossenem Zustand überzeugt Schüco LivIngSlide durch perfekte Dichtigkeit und bietet so besten Schutz vor Zugluft, Nässe oder Lärm. In Verbindung mit Funktionsgläsern wird eine ausgezeichnete Wärmedämmung bis hin zum Niedrigenergiehausniveau gewährleistet. Da im Winter die Kälte draußen bleibt und im Sommer die Hitze, wird so jederzeit ein angenehmes Raumklima geschaffen.

Für den Einsatz in Neubau und Sanierung

Poyamid-Isoliersteg sorgt für thermische Entkopplung der Zargenverstärkung und verhindert Wärmebrücken

Geringe Ansichtsbreiten bei maximalen Flügelgrößen sorgen für höchstmöglichen Lichteinfall

Flache Schwelle für barrierefreies Wohnen nach DIN 18040



Mehrere umlaufende Dichtebenen verhindern Zug- und Kondensaterscheinungen

Stabile Stahlarmierungen im Innern für eine optimale Statik und dauerhafte Funktion

Für Verglasungen bis 52 mm-Stärke

4-Kammerkonstruktion mit einer Flügelbautiefe von 82 mm sorgt für hervorragende Wärmedämmung

Thermisch getrennte Bodenschwelle mit 14 Kammern ermöglicht hohe Wärmedämmung und verhindert fußkalte Bereiche

Abbildung: OLIVA LivIng



- **Optimale Schalldämmung** für ruhiges Wohnen
- **Maximaler Bedienkomfort** auch bei großen Elementen
- **Einbruchschutz bis RC2** für eine erhöhte Wertsicherung



LivIngSlide Griff



LivIngSlide (Ecke Abschluss)

EINGEBAUTE SICHERHEIT



Wie wirksam eine Schiebetür gegen Einbruchversuche schützt, erkennen Sie an der Widerstandsklasse (RC), die durch europäische Normen definiert ist. Die rechtlich genormten Widerstandsklassen geben Aufschluss darüber, wie lange Fenster, Türen oder Schiebeelemente beim Einsatz verschiedener Werkzeuge dem Versuch des gewaltsamen Eindringens standhalten. Dauert ein Einbruchversuch länger als eine Minute, brechen viele Täter aus Angst, entdeckt zu werden, ab. Damit gilt: je höher die Widerstandsklasse, desto höher der Einbruchschutz.

Neben der hohen Widerstandsfähigkeit des Werkstoffes Kunststoff bieten Hebeschiebetüren der Schüco LivIng Serie bedürfnisgerechte Sicherheitsausstattungen. Hier finden Langfinger wenig Ansatzpunkte für Ihr Treiben. Auch das Aufbohren der Beschläge wird im gehärteten Stahl kaum gelingen. Damit Sie jederzeit ganz unbesorgt sein können.

FÜR EIN SICHERES GEFÜHL

Um Ihr Zuhause Ihrem persönlichen Bedürfnis nach Sicherheit anzupassen, sind die Hebeschiebetüren von Schüco LivIngSlide mit modernsten Schließsystemen und unterschiedlichsten Ausstattungsoptionen erhältlich. Durch eine ausgeklügelte Technik wird Einbrechern und Dieben das Leben schwer gemacht und wir können ein Stück dazu beitragen, Ihnen ein sicheres Gefühl zu geben.



Ohne zusätzlichen Schutz haben Langfinger leichtes Spiel.

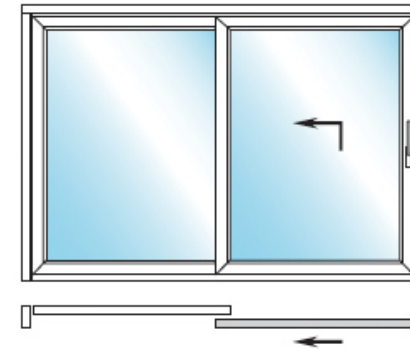
Die Basissicherheit bietet guten Schutz bei Einbruchversuchen.

Erhöhter Schutz bei Einbruchversuchen mit einfachem Werkzeug. Mit zusätzlichem Sicherheitsglas wird Sicherheitsklasse RC2 erreicht.

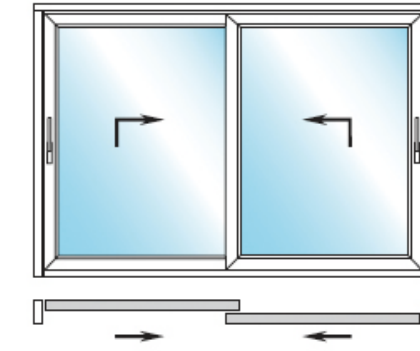


VIelfÄLTIGE ÖFFNUNGSTYPEN

Typ 01

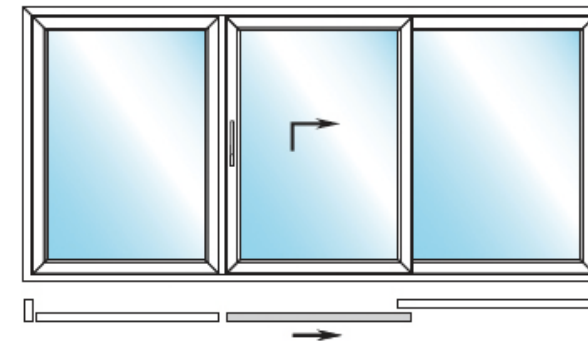


Typ 02




In der zweiteiligen Version wählen Sie zwischen je einem beweglichen Flügel und zwei wechselseitig verschiebbaren Elementen.

Typ 03



Typ 04



INDIVIDUELLES DESIGN

Schüco LivingSlide überzeugt durch perfekte Funktionalität – und bietet dabei ganz besondere Gestaltungsmöglichkeiten. Der Farbgestaltung von Schüco LivingSlide sind nahezu keine Grenzen gesetzt. Die Profilloberflächen können innen wie außen verschieden farbig gestaltet werden, um so den individuellen Ansprüchen gerecht zu werden.



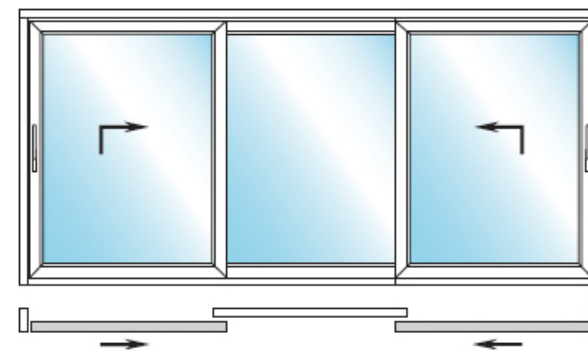
Schüco Unlimited-Finish Folienfarbfächer/Standard Kunststoff

Eine annähernd uneingeschränkte Vielfalt bieten außen liegende Aluminium-Deckschalen der Schüco TopAlu Serie, die in allen RAL- und Eloxalfarben gestaltet werden können und zudem noch die Stabilität sowie die Witterungsfähigkeit Ihrer Hebeschiebetür erhöhen. Passend dazu gestalten wir für Sie auch hochwärmedämmte Energiesparfenster und -türen aus der Schüco Living Familie. Wir informieren Sie gerne ausführlich über das gesamte Angebot.



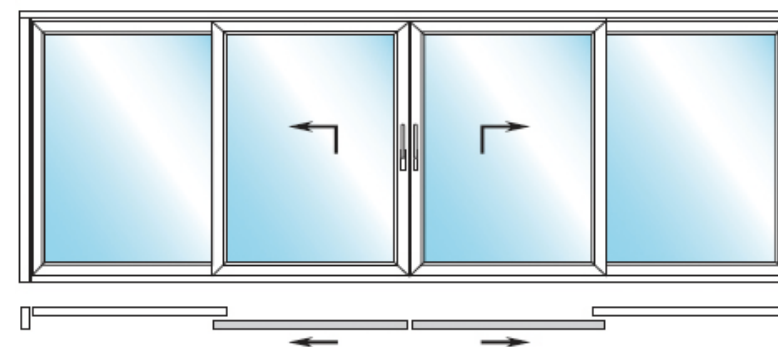
Schüco TopAlu

Typ 05



Ob großzügiger Durchgang durch die Mitte oder wahlweise durch die äußeren Schiebeflügel – dem Zugang in den Außenbereich sind keine Grenzen gesetzt.

Typ 06



... Ihr starker Partner

OLIVA

FENSTER. TÜREN. FASSADEN.



Ihr Fachhändler: